



ワンプロセスで色と艶を与えるダブル補整メニュー



毛先のうねり、髪色の褪色  
繰り返すカラーダメージの悩み

BEFORE



カラー&ストレート  
ブリーチ1回毛まで同時施術OK

AFTER

デコルアアシッドで行うカラー酸化メニューのご提案

1液処理は

2液処理を

# デコルアアシッド & フェリエネオで

ダメージのあるお客様にもカラーストレートが行えます

15Lvカラー毛・ブリーチ1回毛もOK



酸性ストレート & アルカリカラー



くせ毛 褪色

一度にお悩み解決

従来の酸ストの施術時間に10分程度プラスで行えるので  
ワンランク上の酸スト高単価メニューとしてオススメです。



# デコルアアシッドカラー酸化ベーシックプロセス

START

Decorua Acid  
**1液塗布**



5分~20分  
自然放置

水洗・ドライ

**アイロン処理**  
180°Cを推奨

中間処理

Creative Féerie NEO  
**2液カラー酸化**



FINISH

ダメージに応じて時間を設定ください。  
【目安】Gold: 5分~15分 Silver: 15分~20分

## 塗布量目安

下記はウェット状態での目安です。ドライ時は1.5倍量を推奨します。

ショート (15cm)  
**60g**

ミディアム (25cm)  
**100g**

ロング (35cm)  
**140g**

## 薬剤選定

(ダメージレベル3前後)  
**15Lvカラー毛**



特に問題ございません

根元より1cm空けて塗布ください。

(ダメージレベル4前後)  
**ブリーチ1回処理毛**



Goldで施術推奨

(ダメージレベル5以上)  
**ブリーチ2回処理毛**



施術非推奨

## 塗布量目安

1剤+2剤(1:1)の合計量です。

ショート  
**60g**

ミディアム  
**100g**

ロング  
**140g**

トーンダウンでの施術を推奨としています。  
(ダメージが強くなるため)

通常カラーより深く染まる可能性があります。  
(1明度前後)

<プロセス時間>

担当一人で約**180分** (\*レンジで前後します)

<施術コスト>

ショート約**550円** ミディアム約**916円** ロング約**1,281円**

ダメージの無い毛髪や縮毛、捻転毛など強いうねりはアルカリクリームで対応ください

# カラー酸化メニューのリピート性について

## 1回目



くせ毛と色味を  
バッチリ補正

前回よりダメージレス処方  
施術をオススメいたします。

※下記の表をご参考ください。






【リピート目安】半年～1年後



## 2回目以降



前回よりダメージレス  
くせ毛と色味補正

初回の状態(目安)	1回目	次回リピート時(半年～1年後)	以降リピート(1年以上後)
1.5Lvカラー毛 (ダメージLv3程度)	 特に問題ございません	 Goldでの施術を推奨します	 GoldにヘアケミストNo.1を添加ください
ブリーチ1回処理毛 (ダメージLv4程度)	 Goldでの施術を推奨します	 GoldにヘアケミストNo.1を添加ください	ダメージLv5相当の毛髪と思われる場合 トリートメントメニューでのご対応をお願いします。

カラー酸化プロセスは少なからずダメージが生じます。後日の来店時にブリーチなど行うと傷みが強まるため、基本的にお控えください。  
トーンダウン、ボリュームダウンを同時に求められるお客様へのメニューとしてご活用ください。